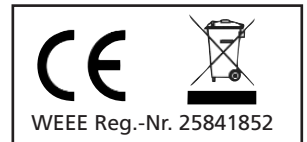


Design LED-Einbauleuchte "COB" weiß o. chrom ALU, 3000K warmweiß, 90° Abstrahlwinkel

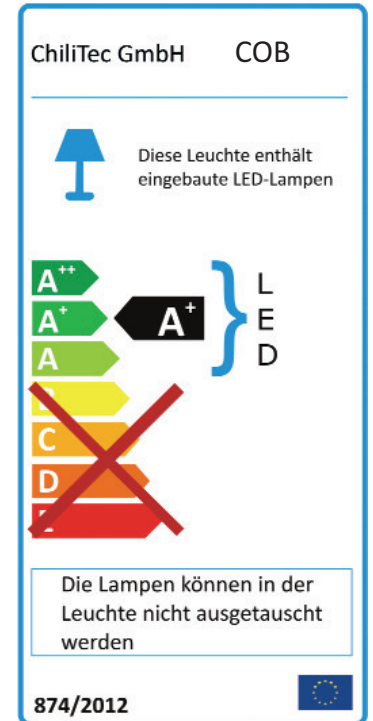



Produktbeschreibung:

Diese Deckeneinbauleuchten mit hochwertig verarbeiteten Gehäusen und modernen wie energiesparenden COB LEDs eignen sich durch den breiten Abstrahlwinkel von 90° sehr gut zur Verwendung sowohl in der Wohnung wie auch Geschäftsräumen. Durch Verwendung externer Vorschaltgeräte lassen sich diese Leuchten äußerst bequem installieren.

Technische Details:

- schwenkbar zur perfekten Ausleuchtung,
- 90° Abstrahlwinkel, Energieeffizienzklasse A+
- **angenehme Farbtemperatur von ca. 3000 Kelvin**
- Betrieb an 230V~(AC) /50Hz, nicht dimmbar • Farbindex RA >80
- für den Betrieb in trockenen Innenräumen
- Energieeffizienzklasse A+ • nicht dimmbar • Quecksilber: Hg 0,0mg
- Lebensdauer ca. 25.000 Std. • Leistungsfaktor > 0,9
- Zeit bis 100% Licht 0,2sek. • Schaltfest ca.:20.000x



- Art.-Nr. 20894, "COB-3 weiß", 3W, 250lm, Einbau Ø70-75mm, Tiefe 47mm, AussenØ 85mm
 Art.-Nr. 20895, "COB-5 weiß", 5W, 350lm, Einbau Ø70-75mm, Tiefe 47mm, AussenØ 85mm
 Art.-Nr. 20896, "COB-7 weiß", 7W, 450lm, Einbau Ø92-100mm, Tiefe 47mm, AussenØ 109mm
 Art.-Nr. 20897, "COB-10 weiß", 10W, 600lm, Einbau Ø118-125mm, Tiefe 47mm, AussenØ 140mm
 Art.-Nr. 20898, "COB-3 chrom", 3W, 250lm, Einbau Ø70-75mm, Tiefe 47mm, AussenØ 85mm
 Art.-Nr. 20899, "COB-5 chrom", 5W, 350lm, Einbau Ø70-75mm, Tiefe 47mm, AussenØ 85mm
 Art.-Nr. 20900, "COB-7 chrom", 7W, 450lm, Einbau Ø92-100mm, Tiefe 47mm, AussenØ 109mm
 Art.-Nr. 20901, "COB-10 chrom", 10W, 600lm, Einbau Ø118-125mm, Tiefe 47mm, AussenØ 140mm



Sicherheits-Hinweise und wichtige Informationen!

Um die Sicherheit zu jeder Zeit zu gewährleisten, und das volle Leistungsspektrum des Produktes zu nutzen, lesen Sie sich bitte die Sicherheitshinweise sorgfältig und in Ruhe durch !

- Hinweise Beleuchtung -

Schauen Sie niemals direkt beziehungsweise ungeschützt ins Licht oder auf die LEDs direkt, die Helligkeit kann Sie stark blenden und Sie riskieren Verletzungen und evtl. dauerhafte Schädigungen der Augen bzw. der Netzhaut.

Richten Sie die Leuchte niemals auf Menschen oder Tiere!

Das Produkt darf im Betrieb niemals abgedeckt werden! **Brandgefahr!**



Elektronische Geräte, die mit der durchgestrichenen Abfalltonne gekennzeichnet sind gehören nicht in den Hausmüll !! Diese Geräte können Sie kostenlos an Sammelstellen der Kommunen abgeben, erkundigen Sie sich hier bei Ihrer Gemeindeverwaltung, dem zuständigen Rathaus oder einem lokalem bzw. städtischem Abfallentsorgungsbetrieb. Vielen Dank. Die Umwelt und ChiliTec sagen Dankeschön.



Sicherheits-Hinweise und wichtige Informationen!

Um die Sicherheit zu jeder Zeit zu gewährleisten, und das volle Leistungsspektrum des Produktes zu nutzen, lesen Sie sich bitte die Sicherheitshinweise sorgfältig und in Ruhe durch !

- Hinweise zur Reinigung, Pflege und zum Umweltschutz -

Reinigen Sie dieses Produkt mit einem trockenen fusselfreien Baumwolltuch. Bei stärkeren Verschmutzungen evtl. mit einem leicht gewässerten, nebelfeuchten Tuch. Achten Sie darauf dass das Produkt ausgeschaltet, vom Stromnetz abgetrennt ist. Verwenden Sie niemals chemische Reinigungsmittel. Verwenden Sie niemals Flüssigkeiten die die Oberfläche des Produktes beschädigen könnten (z.B. Scheuermilch). Das Produkt enthält keine zu wartenden Teile. Das Produkt mit einer durchgestrichenen Mülltöne gekennzeichnet, bitte beachten Sie den Entsorgungshinweis in der Fusszeile der ersten Seite dieser Anleitung.

- Hinweise Allgemein -

Das Produkt darf technisch sowie mechanisch nicht verändert werden, andernfalls **erlischt mit sofortiger Wirkung die Betriebserlaubnis und die Konformität!! Das Typenschild / Aufdruck darf auf keinen Fall entfernt werden! Prüfen Sie das Produkt vor jedem Einsatz auf Beschädigungen.** Sollten Beschädigungen am Produkt zu sehen sein, muss dieses vom Fachbetrieb überprüft, repariert oder ausgetauscht werden und den gültigen Richtlinien nach, entsorgt werden (Siehe Fusszeile Seite 1). Keinesfalls darf ein beschädigtes oder defektes Produkt weiter in Betrieb genommen werden!

Bitte unbedingt das gesamte Verpackungsmaterial und Zubehör, vor allem Kleinteile z.B. Schrauben sowie Folien vor Kindern und Tieren sichern. Erstickungsgefahr!

Der Hersteller übernimmt bei Nichtbeachtung der Anleitung oder unsachgemäßer Benutzung, Zweckentfremdung oder vorgenommenen Änderungen am Produkt, keinerlei Haftung für Sach- oder Personenschäden.

Dieses Produkt darf niemals im Zugriffsbereich von Kindern oder Tieren betrieben, aufbewahrt, abgelegt oder gelagert werden.

Bewahren Sie diese Anleitung gut auf. Bei Weitergabe dieses Produktes muss / sollte die Anleitung ggf. auch die Verpackung immer mitgegeben werden. Danke! Druckfehler oder Änderungen an Verpackung, an dem Produkt, oder in der Anleitung behalten wir uns vor.

- Hinweise Installation -

- Die Installation bzw. der Eingriff ins Stromnetz kann zu sehr schweren Verletzung bis hin zu einem tödlichen Stromschlag führen.
- Anschluss oder Installation darf nur von Fachpersonal / Elektrofachkraft im spannungs bzw. stromfreien Zustand durchgeführt werden!
Die Spannungsfreiheit muss zwingend überprüft werden!
- Beachten Sie unbedingt die UVV (Unfallverhütungsvorschriften) und VDE Bestimmungen!
Betrieb nur erlaubt an 230V~/ 50Hz
- Die Installation darf nur mit dafür zugelassenen und geprüften Werkzeugen erfolgen.
- Keine Montage auf oder in der Nähe (50cm Abstand) brennbarer / entzündlicher Materialien (Entflammungstemperatur >200°C).
- Schalten Sie bei allen Arbeiten den Stromkreis, in dem die Installation ausgeführt wird, an der Hauptsicherung komplett ab! **Anderenfalls besteht LEBENSGEFAHR!!**
- Zum Anschluss aller 230V~/ 50Hz Komponenten darf der Mindestquerschnitt (1mm²) der Anschlussleitung niemals unterschritten werden.
Benutzen Sie unbedingt eine für diese Verwendung ausdrücklich zugelassene Leitung.
- Der korrekte Anschluss ist zu prüfen, erst bei einwandfreier Installation darf die Spannung wieder zugeschaltet werden.
- Der Stromkreis darf erst in Betrieb genommen werden, wenn alle Komponenten fachgerecht und fest in der Wand / Halterung / Decke installiert und auf volle Funktion geprüft wurden.