

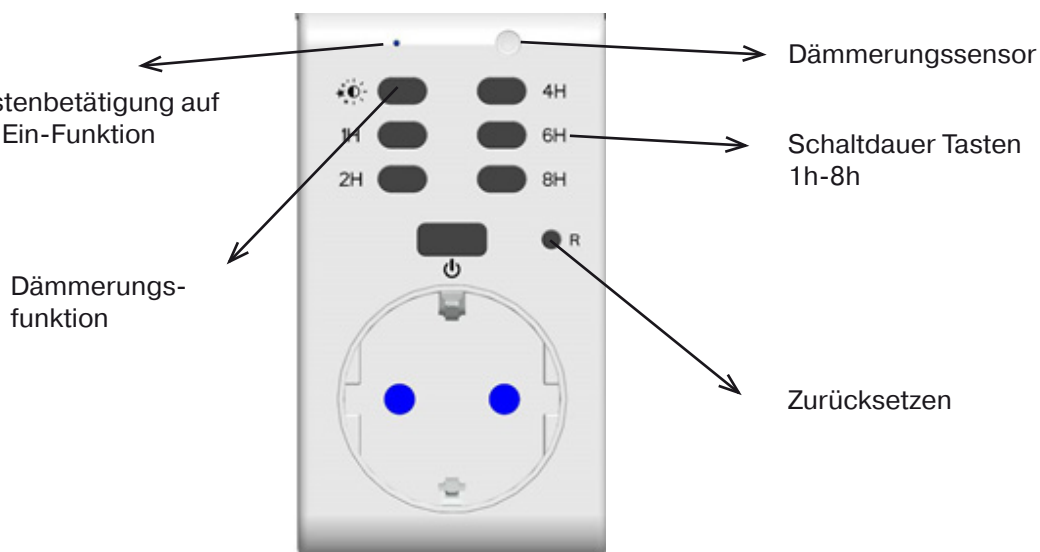
## Bedienungsanleitung Typ EMT1700P



### Zeitschaltuhr digital mit Dämmerungs- und Countdown-Funktion

#### ÜBERSICHT

LED:

1. EIN/AUS
2. Blinkt bei Tastenbetätigung auf
3. Leuchtet bei Ein-Funktion



Taste	Beschreibung	Funktion
1h	1h Countdown Modus	Drücken Sie die gewünschte Stundentaste. Das angeschlossene Endgerät wird eingeschaltet und schaltet sich automatisch nach Ablauf der zuvor gewählten Zeit wieder aus. Die Countdownfunktion ist nur im Dämmerungsmodus möglich.
2h	2h Countdown Modus	
4h	4h Countdown Modus	
6h	6h Countdown Modus	
8h	8h Countdown Modus	
	Dämmerungsautomatik	Schaltet das Endgerät bei Dämmerung EIN/AUS.
	Manuelle EIN/AUS Schaltung	Schaltet das Endgerät manuell EIN/AUS.
<b>R</b>	Rücksetztaste	Timer zurücksetzen <b>Hinweis:</b> Benutzen Sie einen dünnen, elektrisch nicht leitenden Gegenstand

#### FUNKTIONSBESCHREIBUNG ZEITSCHALTUNG

Mit der Ein/Aus-Taste kann man die Zeitschaltuhr manuell ein- und ausschalten. Wenn das Gerät aktiviert ist leuchtet die blaue LED.

Mit den Tasten (1h, 2h, 4h, 6h, 8h) kann die Zeit eingestellt werden, in welcher der Verbraucher eingeschaltet sein soll. Der Countdown startet direkt nach dem Betätigen der Taste. Die Countdownfunktion funktioniert nur im Dämmerungsmodus.

Durch betätigen der Taste für Dämmerungsautomatik (überschreibt die Countdownfunktion) schaltet die Zeitschaltuhr selbständig bei Dunkelheit ein (ca. 1,5-3lx). Sobald der Wert von 5lx überschritten wird, schaltet sich die Zeitschaltuhr wieder aus.

Nach Ausschalten der Zeitschaltuhr (EIN/AUS Taste) werden alle Einstellungen gelöscht.

#### HINWEISE

- Dieses Produkt ist für normale Haushaltsanwendungen geeignet; es darf nicht als Sicherheitseinrichtung eingesetzt werden!
- Als Spannungsquelle darf nur eine ordnungsgemäße Netzsteckdose (230V~, 50Hz, mit Schutzleiter) des öffentlichen Versorgungsnetzes verwendet werden.
- Bitte lesen Sie vor Inbetriebnahme dieses Produktes diese Anleitung sorgfältig durch und überprüfen Sie das Produkt auf Schäden.
- Bei Beschädigungen darf dieses Produkt nicht angeschlossen werden.
- Achten Sie darauf, dass dieses Produkt nicht in die Hände von Kindern oder unbefugten Personen gelangen kann.
- Betreiben Sie keine Geräte deren unbeaufsichtigter Betrieb zu einer Gefährdung für Leben und Sachwerte führen kann.
- Nur zur Verwendung in trockenen Innenräumen.
- Wenn eine Lampe betrieben wird, darf diese nicht im Bereich des Dämmerungssensors sein.

## TECHNISCHE DATEN

- Steckdose mit Kinderschutz
- Schaltleistung: max. 1800W
- Spannungsversorgung: 230V~ / 8A / 50Hz
- Schaltzeiten: 1h, 2h, 4h, 6h, 8h

## REINIGEN

Reinigen Sie das Gerät mit einem trockenen Tuch.  
Verwenden Sie keine Chemikalien.

## WEEE-ENTSORGUNGSHINWEIS

Gebrauchte Elektro- und Elektronikgeräte dürfen gemäß europäischer Vorgaben nicht mehr zum unsortierten Abfall gegeben werden. Das Symbol der Abfalltonne auf Rädern weist auf die Notwendigkeit der getrennten Sammlung hin. Helfen auch Sie mit beim Umweltschutz und sorgen dafür, dieses Gerät, wenn Sie es nicht mehr nutzen, in die hierfür vorgesehenen Systeme der Getrenntsammlung zu geben.

RICHTLINIE 2012/19/EU DES EUROPÄISCHEN PARLAMENTS UND DES RATES vom 04. Juli 2012 über Elektro- und Elektronik-Altgeräte.



## GARANTIE

Dieser REV-Artikel durchläuft während der Fertigung mehrere, nach neuester Technik aufgebaute Prüfstationen. Sollte dennoch ein Mangel auftreten, leistet REV im nachfolgenden Umfang Gewähr:

1. Die Dauer der Garantie beträgt 24 Monate ab Kaufdatum.
2. Das Gerät wird von REV entweder unentgeltlich nachgebessert oder ausgetauscht, wenn es innerhalb der Gewährleistungspflicht nachweisbar wegen eines Fertigungs- oder Materialfehlers unbrauchbar wird.
3. Die Haftung erstreckt sich nicht auf Transportschäden sowie auf Schäden, die aus fehlerhafter Installation entstehen.
4. Wird innerhalb von 6 Monaten nach Nichtanerkennung des Haftungsfalles kein Widerspruch eingelegt, verjährt das Recht auf Nachbesserung.
5. Im Gewährleistungsfall ist das Gerät zusammen mit dem Kaufbeleg und einer kurzen Mängelbeschreibung an den Händler zu senden.
6. Ohne Garantienachweis erfolgt Nachbesserung ausschließlich gegen Berechnung.

Technische Änderungen vorbehalten.

Wir empfehlen, mit der Servicestelle Kontakt aufzunehmen. Ihre Reklamation wird damit beschleunigt. Zur Kontaktaufnahme mit unserer Servicestelle halten Sie bitte Artikel- und Typnummer Ihres Produktes bereit.