

Produktdatenblatt

DELEGIERTE VERORDNUNG (EU) 2019/2015 DER KOMMISSION zur
Energieverbrauchskennzeichnung von Lichtquellen

Name oder Handelsmarke des Lieferanten: ChiliTec GmbH

Anschrift des Lieferanten: Technik, Bäckerberg 12, 38165 Lehre, DE

Modellkennung: 24103

Art der Lichtquelle:

Verwendete Beleuchtungstechnologie:	LED	Ungebündelt oder gebündelt:	DLS
Art des Sockels der Lichtquelle (oder andere elektrische Schnittstelle)	Anschlusskabel		
Netzspannung/Nicht direkt an die Netzspannung angeschlossen:	MLS	Vernetzte Lichtquelle (CLS):	Nein
Farblich abstimmbare Lichtquelle:	Nein	Hülle:	-
Lichtquelle mit hoher Leuchtdichte:	Nein		
Blendschutzschild:	Nein	Dimmbar:	Nein

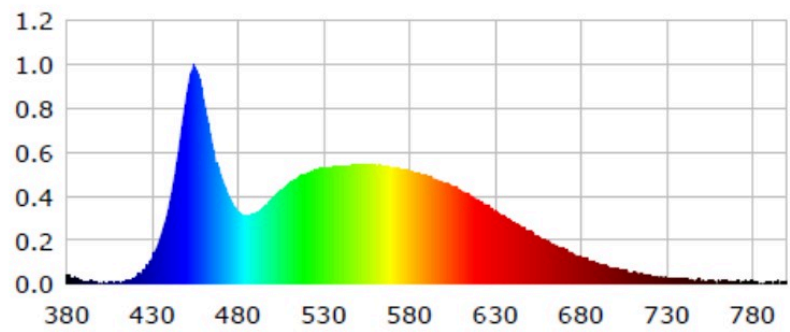
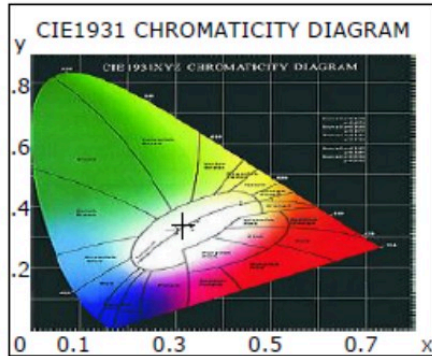
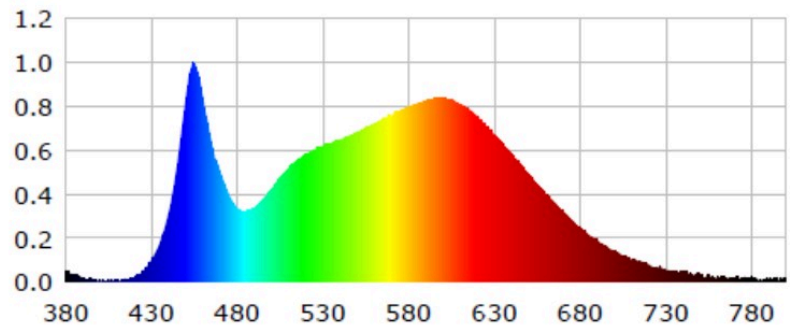
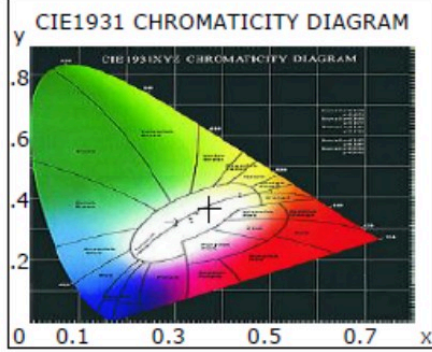
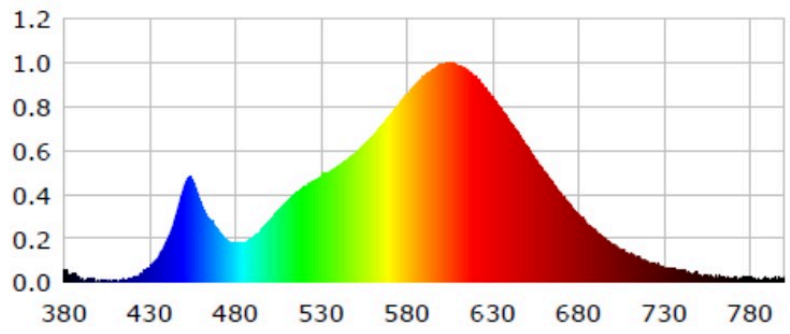
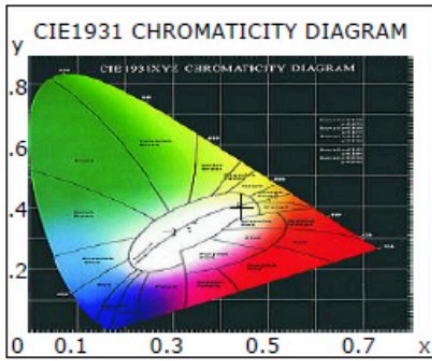
Produktparameter

Parameter	Wert	Parameter	Wert
Allgemeine Produktparameter:			
Energieverbrauch im Ein-Zustand (kWh/1000 h), auf die nächstliegende ganze Zahl gerundet	5	Energieeffizienzklasse	F
Nutzlichtstrom (ϕ_{use}) mit Angabe, ob sich der Wert auf den Lichtstrom in einer Kugel (360°), in einem breiten Kegel (120°) oder in einem schmalen Kegel (90°) bezieht	436 in schmalen Kegel (90°)	ähnliche Farbtemperatur, gerundet auf die nächstliegenden 100 K, oder Spanne der einstellbaren ähnlichen Farbtemperaturen, gerundet auf die nächstliegenden 100 K	2 897 oder 4 139 oder 6 216
Leistungsaufnahme im Ein-Zustand (P_{on}) in W	5,1	Leistungsaufnahme im Bereitschaftszustand (P_{sb}) in W, auf die zweite Dezimalstelle gerundet	0,00
Leistungsaufnahme im vernetzten Bereitschaftsbetrieb (P_{net})	-	Farbwiedergabeindex, auf die nächstliegende gan-	84

für CLS in W, auf die zweite Dezimalstelle gerundet			ze Zahl gerundet, oder Spanne der einstellbaren CRI-Werte	
äußere Abmessungen, ggf. ohne separates Betriebsgerät, Beleuchtungssteuerungsteile und Nicht-Beleuchtungsteile (Millimeter)	Höhe	50	Spektrale Strahlungsverteilung im Bereich 250 nm bis 800 nm bei Volllast	Siehe Bild auf letzter Seite
	Breite	50		
	Tiefe	26		
Angabe zu einer gleichwertigen Leistungsaufnahme ^(a)		-	Falls ja, gleichwertige Leistungsaufnahme (W)	-
			Farbwertanteile (x und y)	0,317 0,342
Parameter für Lichtquellen mit gebündeltem Licht:				
Spitzenlichtstärke (cd)		518	Halbwertswinkel in Grad oder Spanne der einstellbaren Halbwertswinkel	60
Parameter für LED- und OLED-Lichtquellen:				
Wert des R9-Farbwiedergabeindex		14	Lebensdauerfaktor	1,00
Lichtstromerhalt		0,70		
Parameter für LED- und OLED-Netzspannungslichtquellen:				
Verschiebungsfaktor (cos ϕ_1)		0,70	Farbkonsistenz in MacAdam-Ellipsen	3
Angabe, dass eine LED-Lichtquelle eine Leuchtstofflichtquelle ohne eingebautes Vorschaltgerät mit einer bestimmten Leistungsaufnahme ersetzt.		_(b)	Falls ja, Angabe zur ersetzten Leistungsaufnahme (W)	-
Flimmer-Messgröße (Pst LM)		0,9	Messgröße für Stroboskop-Effekte (SVM)	0,5

(a) „-“: nicht zutreffend;

(b) „-“: nicht zutreffend;



Das Modell wurde auf dem Unionsmarkt in Verkehr gebracht , und zwar ab dem 02



EPREL-Eintragungsnummer 2548485

<https://eprel.ec.europa.eu/qr/2548485>

Voluntary parameters:

GTIN identifier: 4250416344076

Lieferant: ChiliTec GmbH (Importeur)

Website:

Kundenbetreuung:

Name: Technik

Website: www.chilitec.de

E-Mail-Adresse: technik@chilitec.de

Telefonnummer: 053019029980

Anschrift:

Bäckerberg 12
38165 Lehre
Deutschland